

## Faena (en cabezas)

**2.537**

Feb. 2018

**5.764**

ene-Feb. 2018



**-5,72 %**

Variación Interanual Feb, '17 - '18



**- 28,28 %**

Variación Interanual ene-feb. '18

Fuente: Elaborado en Base a datos SENASA—SIGSA. Datos provisorios sujetos a modificaciones.

## Producción (en toneladas)

**3,68**

Feb. 2018

**8,36**

ene-feb. 2018



**-5,72 %**

Variación Interanual feb. '17 - '18



**16,11 %**

Variación Interanual ene-feb. '17- '18

Fuente: Elaborado en Base a datos SENASA—SIGSA. Datos provisorios sujetos a modificaciones.

## Consumo aparente (en gramos)

**1,08**

Feb. 2018

**1,18**

ene-feb. 2018



**-7,72 %**

Variación Interanual feb. '17 - '18



**13,04 %**

Variación Interanual ene-feb. '17 - '18

Fuente: Elaborado en Base a datos SENASA—SIGSA. Datos provisorios sujetos a modificaciones.

## Precios promedio (\$/Kg vivo sin IVA)

A Faena

**52,50**

feb. 2018



**15,38 %**

Variación Interanual feb. '17 - '18



**0 %**

Variación Interanual ene-feb. '18

Fuente: Elaborado en Base a datos de Frigoríficos Habilitados por SENASA.


## Precios promedio (\$/Kg sin IVA)

Alimento **5,61**

Balanceado feb. 2018

 **45,49 %**

Variación Interanual feb. '17 - '18

 **0 %**

Variación Interanual ene-feb. '18

Fuente: Elaborado en Base a datos de Hoffman hnos.


## Precios promedio (\$/Kg sin IVA)

Góndola **--**

Entero feb. 2018

 **-100 %**

Variación Interanual feb. '17 - '18

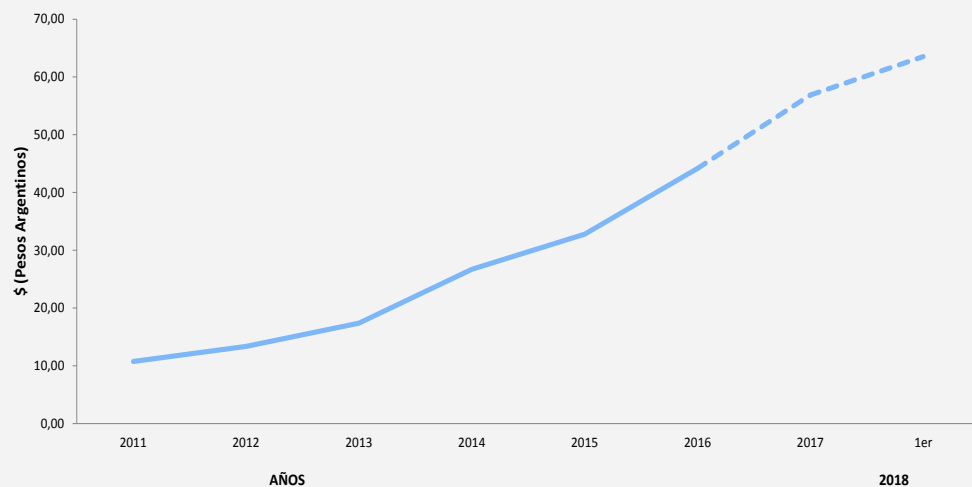
 **0 %**

Variación Interanual ene-feb. '18

Fuente: Elaborado en Base a datos de páginas Web de Supermercados.

## Gráficos de Precios

Evolución del Precio Promedio del Conejo Vivo a Faena



Evolución del Precio Promedio del Alimento Balanceado para Conejo

